



Pacific LED Green Parking

WT470X LED64S/840 WB ACWH TC5 L1600

PACIFIC LED GREEN PARKING – 840 Neutralweiß –
Breitstrahlend – Schraubanschluss mit Stecker und Buchse

In Parkhäusern spielt die Beleuchtung eine bedeutende Rolle für die Sicherheit und Orientierung. Da aber nicht genau vorhergesagt werden kann, wann Licht benötigt wird, bleibt die Beleuchtung oft eingeschaltet. Dadurch können die Energiekosten für die Beleuchtung bis zu 70% der Gesamtbetriebskosten eines Parkhauses ausmachen. Die auf der neuesten LED-Technologie und Optik basierende Pacific LED Green Parking mit anwesenheitsabhängiger Lichtregelung ist ein innovatives, flexibles und vollständig nachrüstbares System für Parkhausbetreiber, die ihren Energieverbrauch und die hiermit zusammenhängenden CO₂-Emissionen senken möchten – ohne Kompromisse bei der Sicherheit und dem Komfort einzugehen, die die Beleuchtung den Parkhausbenutzern bietet.

Produkt Daten

Allgemeine Eigenschaften		Elektrischer Anschluss	
Ausstrahlungswinkel der Lichtquelle	120°		Schraubanschluss mit Stecker und Buchse
Farbe der Lichtquelle	840 Neutralweiß	Kabel	No
Lichtquelle austauschbar	Ja	IEC-Schutzart	Schutzklasse I
Anzahl Vorschaltgeräte	1 Einheit	Glühfadentest	Temperatur: 850 °C, Dauer: 30 s
Betriebsgerät	PSD [Elektronisches Betriebsgerät, DALI-regelbar]	Entflammbarkeitszeichen	D [Für Montage auf leicht entflammaren Oberflächen]
Betriebsgerät inklusive	Ja	CE-Zeichen	ja
Optiktyp	WB [Breitstrahlend]	ENEC-Zeichen	ENEC Zeichen
Ausstrahlungswinkel Leuchte	110° x 110°	Garantiedauer	5 Jahre
Steuerungsschnittstelle	DALI	Konstanter Lichtstrom	Nein

Pacific LED Green Parking

Anzahl Leuchten pro Sicherung mit 16 A Typ B	24
EU RoHS-konform	Ja
Produktfamiliencode	WT470X [PACIFIC LED GREEN PARKING]
Unified Glare Rating CEN	22

Elektrische Kenndaten

Eingangsspannung	220-240 V
Eingangsfrequenz	50 bis 60 Hz
Einschaltstrom	21 A
Einschaltzeit	0,28 ms
Leistungsfaktor (min.)	0.98

Dimmen

Dimmbar	Ja
---------	----

Mechanische Kenndaten

Gehäusematerial	Polykarbonat
Reflektor-Material	-
Optisches Material	Polykarbonat
Material optische Abdeckung/Linse	Polykarbonat
Befestigungsmaterial	Stahl
Ausführung optische Abdeckung	Klar
Gesamte Länge	1621 mm
Gesamte Breite	96 mm
Gesamte Höhe	108 mm
Farbe	Weiß
Abmessungen (Höhe x Breite x Tiefe)	108 x 96 x 1621 mm (4.3 x 3.8 x 63.8 in)

Zulassungen und Anwendungseigenschaften

Schutzart (IP)	IP66 [Schutz gegen Eindringen von Staub, strahlwassergeschützt]
Schlagfestigkeit (IK)	IK08 [5 J vandal-geprüft]

Initialkennwerte (IEC konform)

Lichtstrom-Neuwert (Systemlichtstrom)	6500 lm
---------------------------------------	---------

Lichtstromtoleranz	+/-7%
Initiale Leuchtenlichtausbeute	138 lm/W
Initiale ähnlichste Farbtemperatur	4000 K
Init. Farbwiedergabeindex	>80
Anfängliche Farbsättigung	(0.38, 0.38) SDCM <3
Systemleistung	47 W
Toleranz Leistungsaufnahme	+/-11%

Lebensdauer kennwerte (IEC konform)

Ausfallrate des Betriebsgeräts bei mittlerer Nutzlebensdauer von 50.000 Std.	5 %
Ausfallrate des Betriebsgeräts bei mittlerer Nutzlebensdauer von 100.000 Std.	10 %
Lichtstromstabilität während der Nutzlebensdauer von 50.000 Stunden, bei 25 °C	L80

Anwendungsparameter

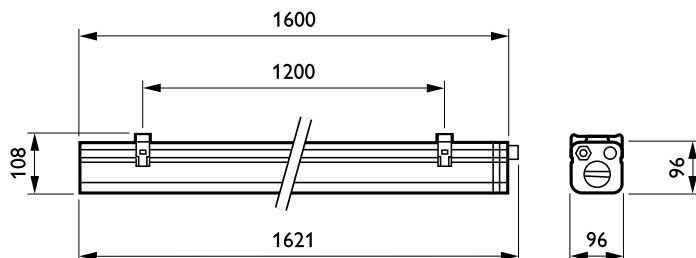
Umgebungstemperaturbereich	-25 bis +45 °C
Bemessungs-Umgebungstemperatur	25 °C
Maximaler Dimmlevel	1%
Geeignet zum häufigen An- und Ausschalten	Nicht zutreffend

Produktdaten

Gesamt-Produktcode	871869638044400
Bestell-Produktname	WT470X LED64S/840 WB ACWH TC5 L1600
EAN/UPC - Produkt	8718696380444
Bestellcode	38044400
Anzahl pro Verpackung	1
Zähler - Pakete pro Außenkarton	1
Material-Nr. (12NC)	910925867764
SAP Nettogewicht (Einzelteil)	3,460 kg

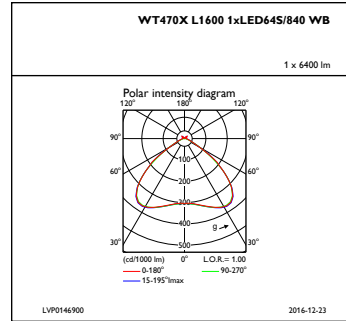
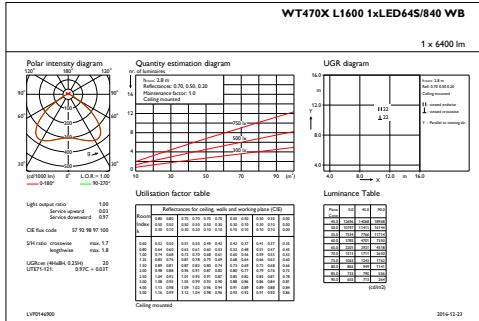


Abmessungsskizzen



Pacific LED Green Parking WT470X-WT485X

Photometrische Daten



IFGU1_WT470XL16001xLED64S840WB

IFPC1_WT470XL16001xLED64S840WB

